

AB „PANEVĖŽIO STATYBOS TRESTAS“

**2009 m. šešių mėnesių
konsoliduota tarpinė finansinė atskaitomybė
ir konsoliduotas tarpinis pranešimas**

2009 m. rugpjūčio 25 d.

Panevėžys

I variantas

1. Ataskaitinis laikotarpis, už kurį parengtas metinis pranešimas

Konsoliduotas metinis pranešimas parengtas už 2009 m. šešis mėnesius, pasibaigusius 2009 birželio 30d.

2. Pagrindiniai duomenys apie emitentą

Emitento pavadinimas	Akcinė bendrovė „Panevėžio statybos trestas“
Įstatinis kapitalas	16 350 000 litų
Būstinės adresas	P. Puzino g. 1, LT-35173 Panevėžys, Lietuva
Telefonas	(8~45) 505 503
Faksas	(8~45) 505 520
Elektroninis paštas	pst@pst.lt
Teisinė-organizacinė forma	Akcinė bendrovė
Įregistravimo data ir vieta	1993 spalio 30 d., Panevėžio miesto valdyba
Registracijos Nr.	AB 9376
Įmonių rejestro kodas	147732969
Įmonės PVM kodas	LT477329610
Juridinių asmenų registro tvarkytoja	Valstybės įmonė Registrų centras
Interneto adresas	www.pst.lt

3. Emitento pagrindinės veiklos pobūdis

Pagrindinė Įmonės ir dukterinių įmonių (Grupės) veiklos sritis - įvairios paskirties pastatų, statinių, įrenginių ir komunikacijų bei kitų objektų projektavimas ir statyba Lietuvoje ir už jos ribų, nekilnojamo turto vystymas. Be šios veiklos Įmonė užsiima patalpų ir mechanizmų nuoma, komunalinių ir ryšių paslaugų perpardavimu.

AB „Panevėžio statybos trestas“ įmonių grupę 2009 06 30 sudarė šios bendrovės:

Dukterinės įmonės	Veiklos pobūdis	Valdoma dalis (proc.)	Buveinės adresas
UAB „Skydmedis“	Medinių konstrukcijų gamyba	100	Pramonės g. 5, Panevėžys Tel. 8 45 583341
UAB „Metalo meistrai“	Metalinių konstrukcijų gamyba	100	Tinklų g. 7, Panevėžys
UAB „Vekada“	Elektros montavimo darbai	96	Marijonų g. 36, Panevėžys Tel. 8 4 5461311
TŪB „Vilniaus papėdė“	Statybos darbai	69	Švitrigailos g. 8, Vilnius Tel. 8 5 2609405
UAB „Alinita“	Oro kondicionavimo įranga	100	Dubysos g. 31, Klaipėda Tel. 8 46 340363
„PS Trests“ SIA	Statyba	100	Vietalvas 5, Ryga
„Baltlitstroij“ OOO	Statyba	100	Sovetskij pr. 43, Kaliningradas Tel. 0074012350435
UAB „PST Investicijos“	Nekilnojamojo turto vystymas	67	Konstitucijos pr. 7, Vilnius Tel. 8 5 2728213
<i>UAB „PST investicijos“ dukterinės įmonės:</i>			
UAB „Ateities projektai“	Nekilnojamojo turto plėtra ir pardavimas	100	Konstitucijos pr. 7, Vilnius
UAB „Sakališkės“	Nekilnojamojo turto plėtra ir pardavimas	100	Konstitucijos pr. 7, Vilnius
UAB „Kauno erdvė“	Nekilnojamojo turto plėtra ir pardavimas	100	Konstitucijos pr. 7, Vilnius
UAB „Gėlužės projektai“	Nekilnojamojo turto plėtra ir pardavimas	100	Konstitucijos pr. 7, Vilnius
UAB „Verkių projektas“	Nekilnojamojo turto plėtra ir pardavimas	100	Konstitucijos pr. 7, Vilnius
OOO ISK Baltevro market	Investicinė statybos įmonė	100	Sovetskij per.43, Kaliningradas
UAB „Smiltynių kalvos“	Nekilnojamojo turto plėtra ir pardavimas	100	Konstitucijos pr.7, Vilnius

4. Sutartys su vertybinių popierių viešosios apyvartos tarpininkais

2006 m. vasario mėn. 7 d. pasirašyta sutartis Nr.3792 su Akcine bendrove DnB NORD bankas esančia Basanavičiaus g. 26, Vilniuje, kuriai pavesta vykdyti jai perduotų išleistų vertybinių popierių apskaitą ir asmeninių vertybinių popierių sąskaitų tvarkymą.

5. Duomenys apie prekybą emitento vertybiniais popieriais reguliuojamose rinkose

AB „Panevėžio statybos trestas“ paprastosios vardinės akcijos – 16 350 000 vnt. vieno lito nominalios vertės nuo 2006 m. liepos 13 d. įtrauktos į Vilniaus vertybinių popierių biržos (VVPB) Oficialųjį prekybos sąrašą.

Akcijų rūšis	Akcijų skaičius (vnt.)	Nominali vertė (Lt)	Bendra nominali vertė (Lt)	Emisijos kodas
Paprastosios vardinės akcijos (PVA)	16 350 000	1	16 350 000	101446

Bendrovės akcijų kainos dinamika VVPB per 2009 m. I pusmetį



Paskutinė akcijos kaina 2008 12 31	Didžiausia akcijos kaina per I pusm.	Mažiausia akcijos kaina per I pusm.	Paskutinė akcijos kaina 2009 06 30
1,5	2,29	1,16	2,25

6. Bendrovės įstatinis kapitalas ir jo sudėtis

2009 m. birželio 30 d. bendrovės įstatinį kapitalą sudarė 16 350 000 Lt, padalinti į 16 350 000 paprastąsias vardines akcijas (toliau PVA), kurios vieneto nominali vertė – 1,00 Lt. Visos akcijos yra nematerialios ir visiškai apmokėtos. Akcijų nuosavybės teisės įrodymas - tai įrašas vertybinių popierių sąskaitose. AB “Panevėžio statybos trestas” akcijomis rinkoje prekiaujama Vilniaus vertybinių popierių biržoje. 2009 m. birželio 30 d. viso akcininkų skaičius buvo 1813. Nuosavybės teise turintys ar valdantys daugiau kaip 5 proc. Bendrovės įstatinio kapitalo:

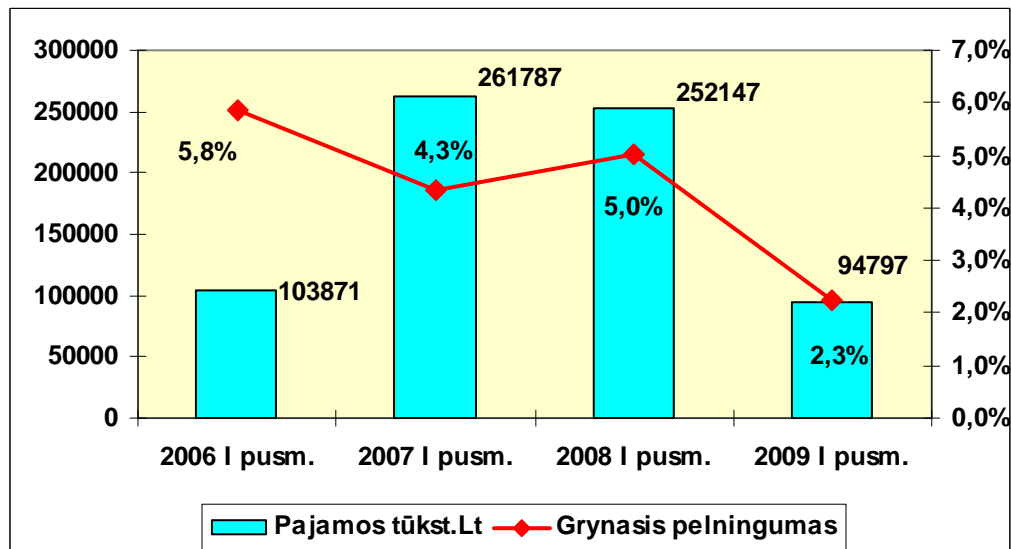
Akcininko vardas, pavardė (įmonės pavadinimas, rūšis, būstinės adresas, įmonių rejestro kodas)	Akcininkui nuosavybės teise priklausančių paprastųjų vardinių akcijų skaičius (vnt.)	Turima įstatinio kapitalo dalis (%)	Nuosavybės teise priklausančių akcijų suteikiama balsų dalis (%)	Akcininkui su kartu veikiančiais asmenimis priklausančių balsų dalis (%)
AB Panevėžio keliai, S. Kerbedžio g. 7, Panevėžys, Įmonės kodas 147710353.	8 138 932	49,78	49,78	---
Bank of New York as custodian or trustee One Wall Street, New York, NY 10286, JAV GSP181305	1 410 740	8,63	8,63	---
Skandinaviska Enskildas Banken clients, Liivalaia 8, 15040 Tallinn, Estonia, 502032-9081	1 249 559	7,64	7,64	---

Bendrovė nėra įsigijusi savų akcijų, Bendrovės akcijų nėra įsigijusios jos dukterinės įmonės, taip pat Bendrovės akcijų nėra įsigijęs joks kitas asmuo, kuris veiktų savo vardu, bet Bendrovės interesais ir lėšomis.

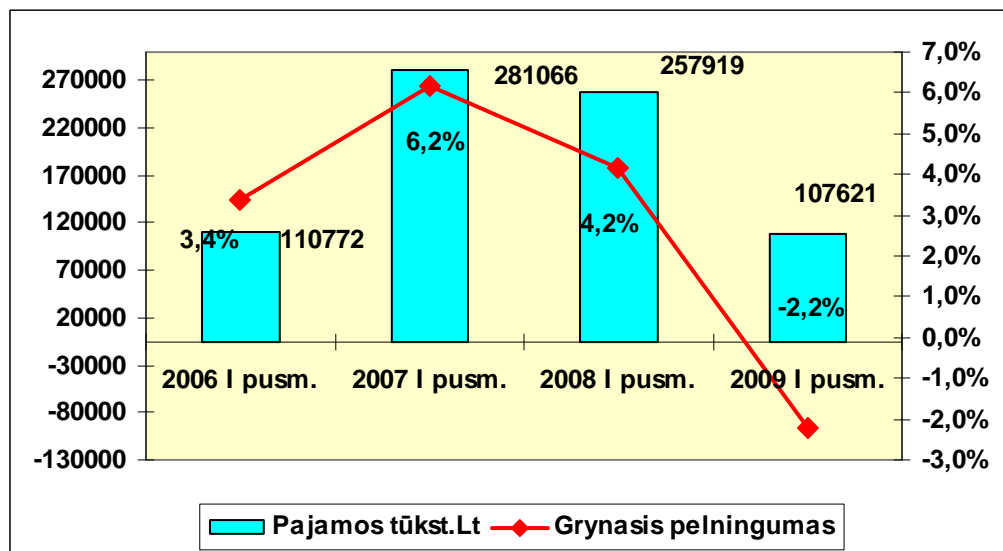
7. Informacija apie emitento veiklos rezultatus

Per 2009 metų I pusmetį AB “PST” grupė neaudituotiems duomenimis uždirbo 107,6 mln. litų pajamų – 2,4 karto mažiau nei pernai tuo pačiu metu ir patyrė 2,4 mln. litų grynojo nuostolio. Įmonės pajamos buvo 95 mln. Lt ir uždirbo 2,1 mln. Lt grynojo pelno.

Įmonės pajamų ir grynojo pelningumo dinamika:

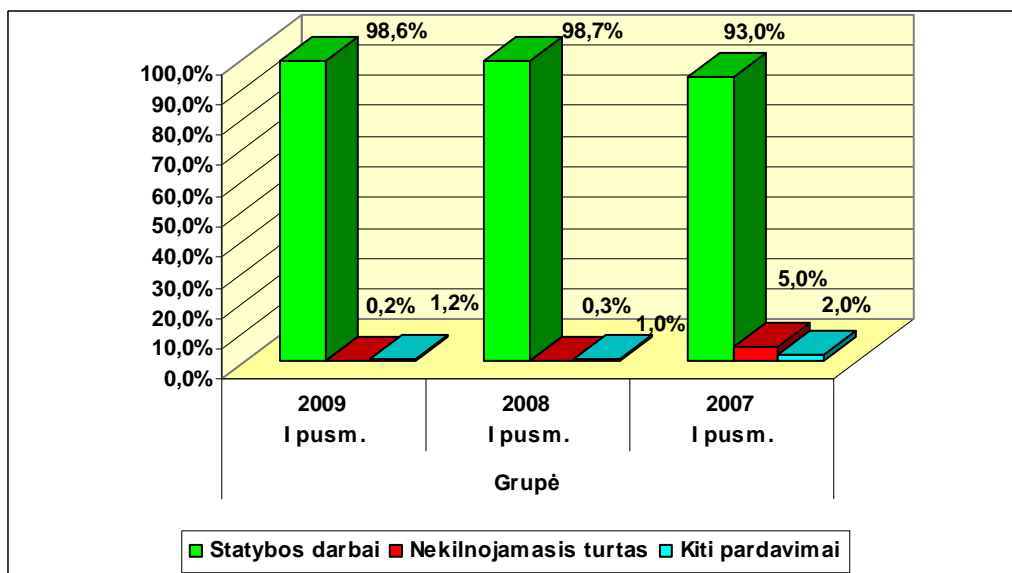


Grupės pajamų ir grynojo pelningumo dinamika:



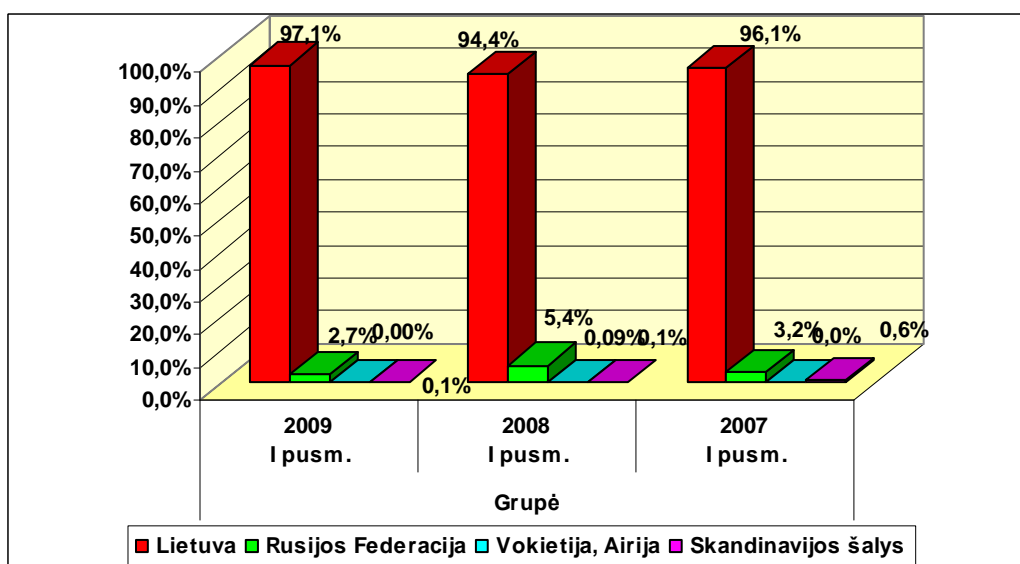
2009 m. I pusb. pajamos pagal verslo segmentus:

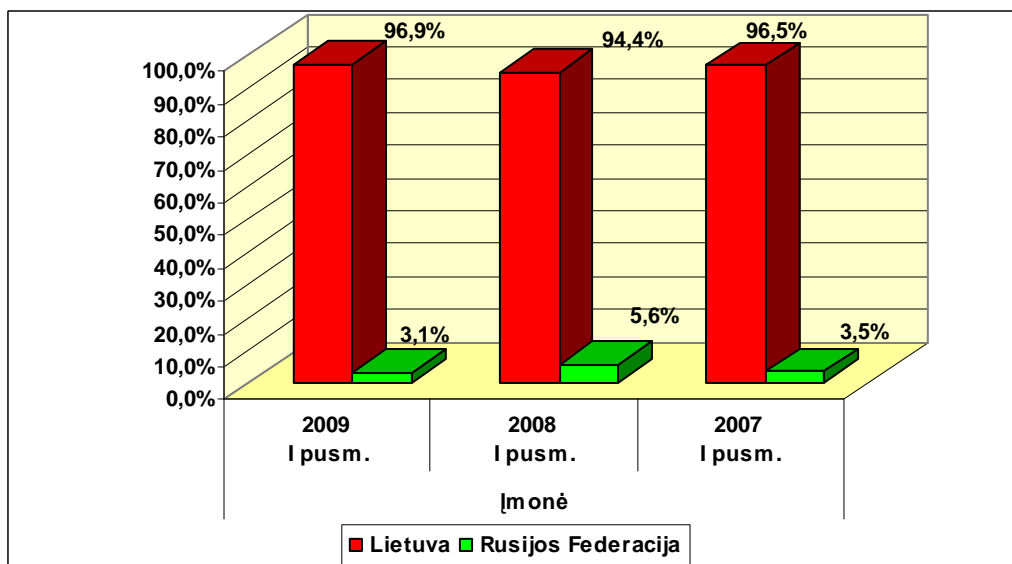
Tūkst.Lt	Grupė			Įmonė		
	2009 I pusb.	2008 I pusb.	2007 I pusb.	2009 I pusb.	2008 I pusb.	2007 I pusb.
Statybos darbai	106,09	254,49	261,31	94,80	252,14	261,79
Nekilnojamasis turtas	0,27	0,86	14,01			
Kiti pardavimai	1,26	2,58	5,75			



Geografinis pajamų pasiskirstymas:

Tūkst.Lt	Grupė			Įmonė		
	2009 I pusm.	2008 I pusm.	2007 I pusm.	2009 I pusm.	2008 I pusm.	2007 I pusm.
Lietuva	104,55	243,47	270,15	91,86	238,13	252,66
Rusijos Federacija	2,93	14,01	9,12	2,93	14,01	9,12
Vokietija, Airija	0,00	0,22	0,00			
Skandinavijos šalys	0,14	0,21	1,80			

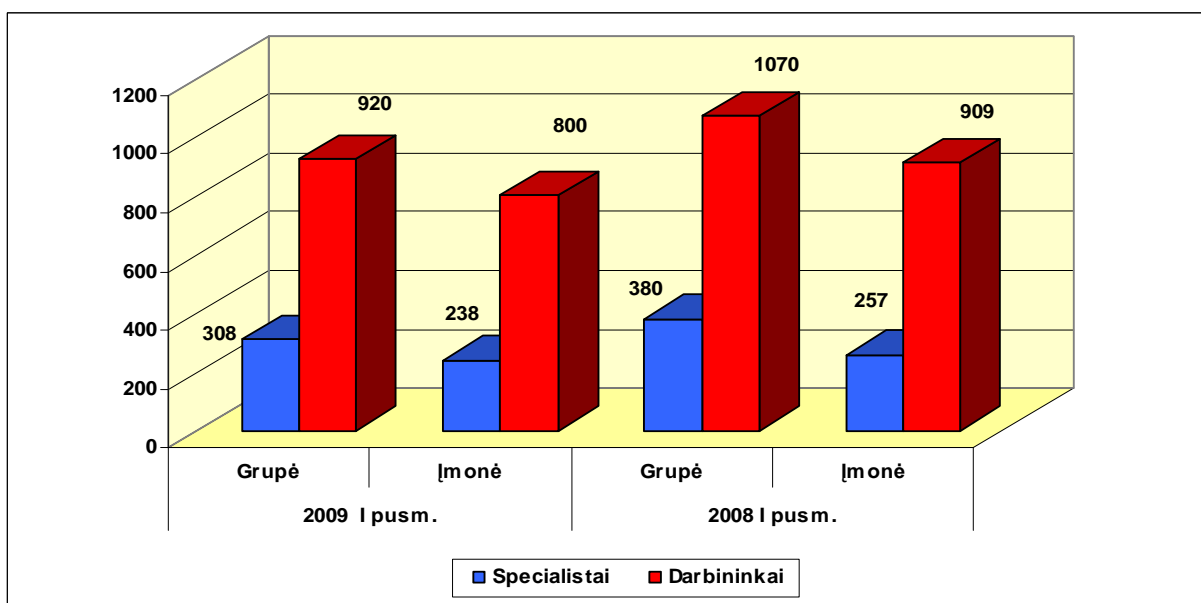




8. Darbuotojai

Per 2009 I pusm. AB „Panevėžio statybos trestas“ grupėje vidutinis darbuotojų skaičius buvo 1228 darbuotojai, įmonėje - 1038 darbuotojai.

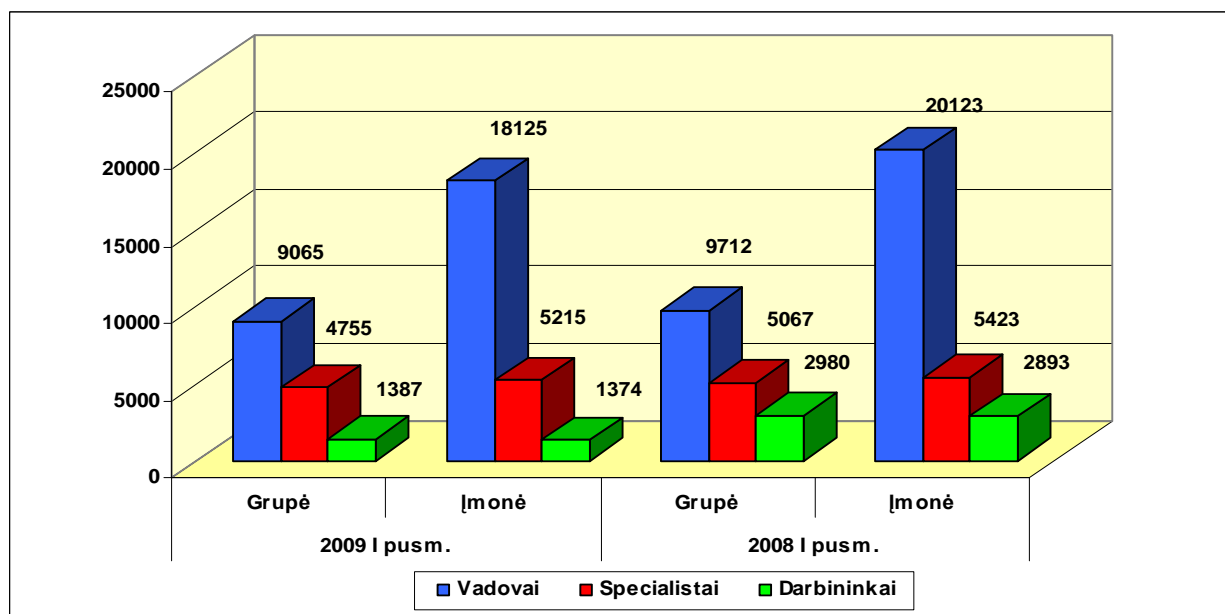
Vidutinis darbuotojų skaičius	2009 I pusm.		2008 I pusm.	
	Grupė	Įmonė	Grupė	Įmonė
Specialistai	308	238	380	257
Darbininkai	920	800	1070	909



Darbuotojų grupavimas pagal išsilavinimą AB „Panevėžio statybos trestas“ grupėje:

Darbuotojų grupės	Sąrašinis skaičius	Turintieji aukštąjį išsilavinimą	Turintieji aukštąjį neuniversitetinį išsilavinimą	Turintieji aukštesnįjį išsilavinimą	Turintieji vidurinį išsilavinimą	Turintieji nebaigtą vidurinį išsilavinimą
Vadovai	32	27	0	5	0	0
Specialistai	266	194	10	52	9	1
Darbininkai	864	14	6	139	552	153

Vidutinis darbo užmokestis	2009 I pusm.		2008 I pusm.	
	Grupė	Įmonė	Grupė	Įmonė
Vadovai	9065	18125	9712	20123
Specialistai	4755	5215	5067	5423
Darbininkai	1387	1374	2980	2893



Darbo sutartyse nėra numatyta jokių ypatingų darbuotojų ar jų dalies teisių bei pareigų.

AB „Panevėžio statybos trestas“ įmonių grupės ir įmonės veiklos rezultatai (tūkst.Lt):

	Grupė		Įmonė	
	2009 I pusm.	2008 I pusm.	2009 I pusm.	2008 I pusm.
Pajamos	10621	257919	94797	252147
Grynasis pelnas	-2,4	10,7	2,1	12,6
Grynojo pelno marža (proc.)	-2,2	4,15	2,3	5,01
Pelnas vienai akcijai (litais)	-0,05	0,70	0,13	0,77
Nuosavybės grąža (proc.) (ROE)	-2,15	12,83	1,75	16,07
Vidutinio turto grąža arba turto pelningumas (ROA)	-0,98	3,35	1,10	5,11
Investicijų pelningumas (ROI)	-1,77	6,89	1,63	14,03
Einamojo likvidumo koeficientas	1,88	1,74	2,14	1,25
Kritinio lavidumo koeficientas	1,32	1,64	2,07	1,18
Bendrojo likvidumo koeficientas	0,85	0,37	1,68	0,46
Akcijos buhalterinė vertė	6,99	5,85	7,47	4,79
Akcijos kainos ir pelno santykis (P/E)	-42,7	13,3	17,2	11,2

9. Emitento įstatų keitimo tvarka

Keisti bendrovės įstatus gali tik visuotinis akcininkų susirinkimas kvalifikuotą balsų daugumą, kuri negali būti mažesnė kaip 2/3 visų susirinkime dalyvaujančių akcininkų suteikiamų balsų. Visuotinio akcininkų susirinkimo sprendimas dėl įstatų pakeitimo priimamas LR akcinių bendrovių įstatymo 27 ar 30 straipsniuose nustatyta tvarka.

10. Emitento organai

Pagal AB „Panevėžio statybos trestas“ įstatus, Bendrovės valdymo organai yra Visuotinis akcininkų susirinkimas, Valdyba ir generalinis direktorius. Bendrovėje Stebėtojų taryba nesudaroma.

Visuotinio akcininkų susirinkimo kompetencija nesiskiria nuo Akcinių bendrovių įstatymu nustatytos visuotinio akcininkų surinkimo kompetencijos.

Įmonės valdybą ne ilgesniam kaip 4 metų laikotarpiui iš penkių narių renka visuotinis akcininkų susirinkimas. Šiuo metu bendrovės valdybą sudaro penki nariai. Įmonės valdybos narių rinkimo ir atšaukimo tvarka nesiskiria nuo nustatytos Akcinių bendrovių įstatymu.

Valdybos veiklai vadovauja valdybos pirmininkas. Valdybos pirmininką iš savo narių renka valdyba.

Valdyba renka ir atšaukia Įmonės vadovą – generalinį direktorių, nustato jo atlyginimą, kitas darbo sutarties sąlygas, tvirtina pareiginius nuostatus, skatina jį ir skiria nuobaudas.

Bendrovės vadovas yra vienasmenis Bendrovės valdymo organas, kuris pagal savo įgaliojimus organizuoja einamąją ūkinę veiklą.

Valdyba:

REMIGIJUS JUODVIRŠIS – valdybos pirmininkas. Įmonės kapitale nedalyvauja. Dalyvauja šių įmonių veikloje ar kapitale:

ĮMONĖS PAVADINIMAS	PAREIGOS	AKCIJŲ SKAIČIUS	KAPITALAS, %	BALSAI, %
UAB "TERTIUS"		704 638	80	80
AB "PANEVĖŽIO KELIAI"	Valdybos narys	531 675	28,47	28,47
UAB "LAUKTUVĖS JUMS"	Valdybos narys	11 069	50,15	50,15
UAB "POKŠTAS"		261	50	50
AB "KLOVAINIŲ SKALDA"	Valdybos narys	203 526	3,78	3,78
UAB "GELBERA"	Valdybos narys	34	34	34
UAB "KELTECHA"	Valdybos narys			
UAB "EMULTEKA"		14	14,0	14,0
UAB "GUSTONIŲ ŽŪT"	Valdybos narys	18 027	49,04	49,04
AB "SPECIALIZUOTA KOMPLEKTAVIMO VALDYBA"		21 490	9,29	9,29
UAB "IGNALINOS STATYBA"	Valdybos narys	91 351	37,93	37,93
UAB "TAMSUMA"	Valdybos pirmininkas	1467	33,34	33,34
UAB „NAUJASIS UŽUPIS“	Valdybos Pirmininkas			
UAB „PANEVĖŽYS“	Valdybos narys	157191	49,98	49,98
AB „PANEVĖŽIO STATYBOS TRESTAS“	Valdybos pirmininkas	0	0	0
UAB „PANODEN“	Valdybos narys			
UAB „PST INVESTICIJOS“	Valdybos narys	16407	4,4	4,4
UAB "PAKNOVUS"	Valdybos narys	35	35	35
AB "KIRTIMŲ AUTOTRANSPORTAS"	Valdybos narys	-		
UAB "CONSTRUCTUS"	Valdybos narys	1 669	4,5	4,5
UAB „VILNIAUS VAIZDAS“	Valdybos narys	50	50	50
UAB „CONVESTUS“	Viceprezidentas, valdybos pirmininkas	50 000	50	50
UAB „UPĖS SLĖNIS“		810 1969 obligac.	18	18
UAB „ALPROKA“	Valdybos pirmininkas			

Kadencija 2006 10 – 2010 10

Teistas nebuvo.

GVIDAS DROBUŽAS – valdybos narys. Įmonės kapitale nedalyvauja. Dalyvauja šių įmonių veikloje ar kapitale:

PAVADINIMAS	PAREIGOS	AKCIJŲ SKAIČIUS	KAPITALAS, %	BALSŲ, %
AB "PANEVĖŽIO KELIAI"	Valdybos pirmininkas	529 861	28,33	28,33
UAB "LAUKTUVĖS JUMS"	Valdybos narys	11001	49,85	49,85
UAB "POKŠTAS"	Direktorius	261	50,0	50,0
UAB "KELTECHA"		340	17,0	17,0
AB "KLOVAINIŲ SKALDA"		203 129	3,77	3,77
UAB "GELBERA"	Valdybos narys	34	34	34
UAB "EMULTEKA"		12	12,0	12,0
UAB "GUSTONIŲ ŽŪT"	Valdybos narys	18 028	49,04	49,04
UAB "IGNALINOS STATYBA"	Valdybos narys	91 351	37,93	37,93
UAB "TAMSUMA"	Valdybos narys	1467	33,34	33,34
AB "PANEVĖŽIO STATYBOS TRESTAS"	Valdybos narys	-	-	-
UAB „PANEVĖŽYS“	Valdybos narys	157225	49,98	49,98
AB "SPECIALIZUOTA KOMPLEKTAVIMO VALDYBA"		21 470	9,28	9,28
UAB „PST INVESTICIJOS“	Valdybos pirmininkas, direktorius	12644	2,9	2,9
UAB "PAKNOVUS"	Valdybos narys			
UAB "CONSTRUCTUS"	Valdybos pirmininkas	1 669	4,5	4,5
UAB „NAUJASIS UŽUPIS“	Valdybos narys			
UAB „VILNIAUS VAIZDAS“	Valdybos pirmininkas	50	50	50
UAB „CONVESTUS“	Prezidentas, Valdybos narys	50 000	50	50
UAB „UPĖS SLĖNIS“ akcijos		810 1969 UAB „Upės slėnis obligacijų	18	18
UAB „ALPROKA“	Valdybos narys			
AB „RYTŲ SKIRSTOMIEJI TINKLAI“		5000		

Kadencija 2006 10 – 2010 10

Teistas nebuvo.

IRMA ABRAMAVIČIENĖ – valdybos narys. Dalyvauja šių įmonių veikloje:

ĮMONĖS PAVADINIMAS	PAREIGOS	AKCIJŲ SKAIČIUS	KAPITALAS %	BALSAI %
UAB CONVESTUS	Vidaus auditorius	-	-	-

Kadencija 2008 04 -2010 10

Teistas nebuvo.

VILIUS GRAŽYS – valdybos narys. Dalyvauja šių įmonių veikloje:

ĮMONĖS PAVADINIMAS	PAREIGOS	AKCIJŲ SKAIČIUS	KAPITALAS %	BALSAI %
UAB „AKVALDA“		500	33,33	33,33
UAB „EMULTEKA“		11	11	11
UAB „BASS“		40	40	40
AB „PANEVĖŽIO STATYBOS TRESTAS“	Valdybos narys			
AB „PANEVĖŽIO KELIAI“	Valdybos narys	101735	5.45	5.45

Kadencija 2006 10 – 2010 10

Teistas nebuvo.

ARTŪRAS BUČAS – valdybos narys. Įmonės kapitale nedalyvauja.

ĮMONĖS PAVADINIMAS	PAREIGOS	AKCIJŲ SKAIČIUS	KAPITALAS %	BALSAI %
AB „DVARČIONIŲ KERAMIKA“	akcininkas	356		
AB „PANEVĖŽIO KELIAI“	Valdybos narys			

Kadencija 2006 10 – 2010 10

Teistas nebuvo.

Administracija:

DALIUS GESEVIČIUS - bendrovės administracijos vadovas, generalinis direktorius. Turi 15 bendrovės akcijų. Išsilavinimas aukštasis (1984, VISI), inžinierius – statybininkas. Teistas nebuvo.

DANGUOLĖ ŠIRVINSKIENĖ – bendrovės vyriausioji buhalterė. Bendrovės akcijų neturi. Išsilavinimas aukštasis (1983 m., LŽUA) buhalterio - ekonomisto kvalifikacija.

Teista nebuvo.

11. Viešai paskelbta informacija

Nuo 2009 metų pradžios iki šio pranešimo pateikimo dienos Bendrovė viešai paskelbė ir per OMX Client News Servise sistemą išplatino šią informaciją:

Pranešimo antraštė	Pranešimo kategorija	Kalba	Data
AB „Panevėžio statybos trestas“ ties vandentiekio ir nuotekų tinklus Šiauliuose	Pranešimas apie esminį įvykį	Lt, En	2009.05.29
AB Panevėžio statybos trestas 2009 m. I ketvirčio finansinė atskaitomybė	Pranešimas apie esminį įvykį	Lt, En	2009.05.28
2009 m. pirmojo ketvirčio veiklos rezultatai	Pranešimas apie esminį įvykį	Lt, En	2009.05.28
Pakartotinio visuotinio akcininkų susirinkimo nutarimai	Pranešimas apie esminį įvykį	Lt, En	2009.05.15
Šaukiamas pakartotinis eilinis visuotinis akcininkų susirinkimas	Pranešimas apie esminį įvykį	Lt, En	2009.04.27
AB "PST" Eilinis akcininkų susirinkimas neįvyko	Pranešimas apie esminį įvykį	Lt, En	2009.04.24
2008 m. audituota bendrovės ir konsoliduota finansinė atskaitomybė	Metinė informacija	Lt, En	2009.04.24
Eilinio visuotinio akcininkų susirinkimo nutarimų projektas	Pranešimas apie esminį įvykį	Lt, En	2009.04.14
AB PST akcininkas AB „Panevėžio keliai“ ir kiti fiziniai asmenys privalo skelbti oficialų pasiūlymą	Pranešimas apie esminį įvykį	Lt, En	2009.04.07
Vandens nuotekų valyklą Tauragėje statys „Panevėžio statybos trestas“	Pranešimas apie esminį įvykį	Lt, En	2009.03.26
Šaukiamas eilinis visuotinis akcininkų susirinkimas	Pranešimas apie esminį įvykį	Lt, En	2009.03.26
AB "PST" 2008 metų neaudituoja finansinė atskaitomybė	Tarpinė informacija	Lt, En	2009.03.09
PST grupės pajamos 2008 metais išaugo 13,4 procento	Pranešimas apie esminį įvykį	Lt, En	2009.02.27
Šaukiamas neeilinis akcininkų susirinkimas	Pranešimas apie esminį įvykį	Lt, En	2009.08.07

Aukščiau išvardintų pranešimų turinį galima sužinoti Vilniaus vertybinių popierių biržos tinklapyje: [HTTP://WWW.BALTIC.OMXGROUP.COM/MARKET/?CURRENCY=0&PG=DETAILS&INSTRUMENT=LT0000101446&LIST=2](http://www.baltic.omxgroup.com/market/?currency=0&pg=details&instrument=LT0000101446&list=2) ir Įmonės tinklapyje [HTTP://WWW.PST.LT/LT](http://www.pst.lt/lt)

12. Informacija apie bendrovių valdymo kodekso laikymąsi

Bendrovė laikosi Lietuvos Respublikos Akcinių bendrovių įstatymo nustatytos įmonių valdymo tvarkos. Vilniaus vertybinių popierių biržoje listinguojamų bendrovių valdymo kodekso Bendrovė laikosi iš dalies. Pagal įstatus, Bendrovės organai yra Visuotinis akcininkų susirinkimas, Valdyba ir Generalinis direktorius. Bendrovėje Stebėtojų taryba nesudaroma. Bendrovės metinėje ataskaitoje bus detaliau pateikta kaip Bendrovė laikosi Bendrovių valdymo kodekso rekomendacijų.

BALANSAS

Litais	Grupė		Imonė	
	2009 06 30	2008 12 31	2009 06 30	2008 12 31
TURTAS				
Ilgalaikis turtas	38667814	42500612	59731631	61757462
Nematerialusis turtas	404785	486123	210475	287261
Materialusis turtas	35778843	39265580	31872011	34786471
Investicijos ir po vienerių metų gautinos sumos	103573	78166	26278044	24795793
Atidėto mokesčio turtas	2380613	2670743	1371101	1887937
Trumpalaikis turtas	206009526	243080438	135084630	171959074
Atsargos	61600808	65309702	4243666	8385119
Išankstiniai apmokėjimai	5658632	5979085	3586876	3412379
Pirkėjų įsiskolinimas	75326828	108447300	69127034	103871477
Kitas trumpalaikis turtas	3252472	6200945	1821409	1519462
Pinigai ir pinigų ekvivalentai	60170786	57143406	56305645	54770637
Turto iš viso:	244677340	285581050	194816261	233716536

Litais	Grupė		Imonė	
	2009 06 30	2008 12 31	2009 06 30	2008 12 31
NUOSAVAS KAPITALAS IR ĮSIPAREIGOJIMAI				
Nuosavas kapitalas	111288200	112331982	122059132	121062113
Įstatinis kapitalas	16350000	16350000	16350000	16350000
Rezervai	12182485	12456137	10989472	11340058
Nepaskirstytasis pelnas (nuostoliai)	81111036	82844071	94719660	93372055
Valiutos kurso pokyčio įtaka	1644679	681774		
Mazumos dalis	3019688	4545502		
Mokėtinos sumos ir įsipareigojimai	130369452	168703566	72757129	112654423
Po vienerių metų mokėtinos sumos ir ilgalaikiai įsipareigojimai	20632091	21997805	9645415	11379016
Paskolos ir kitos finansinės skolos	15010847	16135788	5681817	7148115
Atidėjimai garantiniam remontui	1678800	1861300	1607458	1804644
Atidėto mokesčio įsipareigojimas	2649364	2719481	2356140	2426257
Kiti įsipareigojimai	1293080	1281236		
Per vienerius metus mokėtinos sumos ir trumpalaikiai įsipareigojimai	109737361	146705761	63111714	101275407
Paskolos ir finansinės skolos	45070462	45554215	3025513	3522594
Skolos tiekėjams	32647593	59886914	31494848	60489169
Gauti išankstiniai apmokėjimai	7298744	8477483	6682196	7525256
Mokėtinas pelno mokestis	6654968	5554439	6486281	5372137
Kiti įsipareigojimai	18065594	27232710	15422876	24366251
NUOSAVO KAPITALO IR ĮSIPAREIGOJIMŲ IŠ VISO:	244677340	285581050	194816261	233716536

PELNO (NUOSTOLIŲ) ATASKAITA

Litai	Grupė			
	2009 01 - 06	2008 01 - 06	2009 04 - 06	2008 04 - 06
STRAIPSNIAI				
PARDAVIMO PAJAMOS	107621299	257918745	57150481	164701453
PARDAVIMO SAVIKAINA	92341647	224627882	49689447	142719194
BENDRASIS PELNAS (NUOSTOLIAI)	15279652	33290863	7461034	21982259
VEIKLOS SĄNAUDOS	14262597	18595304	8709632	11213429
Pardavimo	256748	369089	128514	196727
Bendrosios ir administracinės	14005849	18226215	8581118	11016702
TIPINĖS VEIKLOS PELNAS (NUOSTOLIAI)	1017055	14695559	-1248598	10768830
KITA VEIKLA	-155500	-60593	-68811	-9244
Pajamos	187094	101538	113507	54718
Sąnaudos	342594	162131	182318	63962
FINANSINĖ IR INVESTICINĖ VEIKLA	-1661067	-1130224	989481	-691820
Pajamos	1404761	1071839	987440	338051
Sąnaudos	3065828	2202063	-2041	1029871
ĮPRASTINĖS VEIKLOS PELNAS (NUOSTOLIAI)	-799512	13504742	-327928	10067766
PAGAUTĖ				
NETEKIMAI				
PELNAS (NUOSTOLIAI) PRIEŠ APMOKESTINIMĄ	-799512	13504742	-327928	10067766
PELNO MOKESTIS	1588222	2800313	1272885	2395836
GRYNASIS PELNAS (NUOSTOLIAI)	-2387734	10704429	-1600813	7671930
TENKANTIS ĮMONĖS AKCININKAMS	-862187	11514338	-967900	8116592
TENKANTIS MAŽUMOS DALIAI	-1525547	-809909	-632913	-444662

LITAI	Įmonė			
	2009 01 - 06	2008 01 - 06	2009 04 - 06	2008 04 - 06
STRAIPSNIAI				
PARDAVIMO PAJAMOS	94796756	252146804	50338664	161943033
PARDAVIMO SAVIKAINA	80384195	221956945	42505838	141920863
BENDRASIS PELNAS (NUOSTOLIAI)	14412561	30189859	7832826	20022170
VEIKLOS SĄNAUDOS	11328419	14629406	7093705	9076556
Pardavimo	212175	341773	94281	184118
Bendrosios ir administracinės	11116244	14287633	6999424	8892438
TIPINĖS VEIKLOS PELNAS (NUOSTOLIAI)	3084142	15560453	739121	10945614
KITA VEIKLA	-95982	154937	-85552	57432
Pajamos	181184	255153	77904	105211
Sąnaudos	277166	100216	163456	47779
FINANSINĖ IR INVESTICINĖ VEIKLA	940832	-37413	1118782	30289
Pajamos	1335664	424076	963655	187964
Sąnaudos	394832	461489	-155127	157675
ĮPRASTINĖS VEIKLOS PELNAS (NUOSTOLIAI)	3928992	15677977	1772351	11033335
PAGAUTĖ				
NETEKIMAI				
PELNAS (NUOSTOLIAI) PRIEŠ APMOKESTINIMĄ	3928992	15677977	1772351	11033335
PELNO MOKESTIS	1787474	3036731	1245662	2354351
GRYNASIS PELNAS (NUOSTOLIAI)	2141518	12641246	526689	8678984

PINIGŲ SRAUTŲ ATASKAITA

	Įmonė	
	2009 01-06	2008 01-06
Pagrindinės veiklos pinigų srautai		
Grynasis pelnas	2.141.518	12.641.246
Nusidėvėjimas ir amortizacija	3.313.434	2.663.088
(Pelnas) nuostolis iš ilgalaikio turto perleidimo	3.363	-56.233
Pelno mokesčio sąnaudos	1.340.755	3.036.731
	6.799.070	18.284.832
Atsargų pokytis	4.141.453	-443.228
Pirkėjų išsiskolinimo pokytis	35.532.154	-47.325.266
Išankstinių apmokėjimų pokytis	-174.497	-1.397.454
Po vienerių metų gautinų sumų pokytis	-22.407	55.405
Kito turto pokytis	-304.948	465.758
Skolų tiekėjams pokytis	-28.994.321	30.417.295
Gautų išankstinių apmokėjimų pokytis	-843.060	-8.108.805
Atidėtų ir kitų įsipareigojimų pokytis	-8.023.690	-2.091.433
	8.109.754	-10.142.896
Sumokėtas pelno mokestis	-275.771	-1.739.928
Grynieji pagrindinės veiklos pinigų srautai	7.833.983	-11.882.824
Investicinės veiklos pinigų srautai		
Ilgalaikio turto (išskyrus investicijas) įsigijimas	-371.303	-1.207.248
Ilgalaikio turto (išskyrus investicijas) perleidimas	44.100	56.239
Investicijų įsigijimas		0
Paskolų suteikimas	-2.389.957	-6.000
Paskolų susigrąžinimas	137.544	
Gauti dividendai ir palūkanos	868.726	417.066
Grynieji investicinės veiklos pinigų srautai	-1.710.890	-739.943
Finansinės veiklos pinigų srautai		
Gauta iš mažumos dalies		
Sumokėti dividendai, tantjemos	-2.254.147	-4.069.079
Paskolų ir finansinių skolių gavimas		
Paskolų ir finansinių skolių grąžinimas		-506.732
Lizingo (finansinės nuomos) mokėjimai	-1.963.379	-1.974.571
Sumokėtos palūkanos	-370.559	-296.251
Grynieji finansinės veiklos pinigų srautai	-4.588.085	-6.846.633
Grynasis pinigų srautų padidėjimas (sumažėjimas)	1.535.008	-19.469.400
Pinigai ir pinigų ekvivalentai metų pradžioje	54.770.637	39.040.718
Pinigai ir pinigų ekvivalentai metų pabaigoje	56.305.645	19.571.318

PINIGŲ SRAUTŲ ATASKAITA

	Grupė	
	2009 01-06	2008 01-06
Pagrindinės veiklos pinigų srautai		
Grynasis pelnas	-2.387.734	10.704.429
Nepiniginių straipsnių eliminavimas:		
Nusidėvėjimas ir amortizacija	3.849.953	3.151.332
Kiti nepiniginiai straipsniai	278.983	-506.473
	1.741.202	13.349.288
Atsargų pokytis	3.708.894	-749.259
Pirkėjų įsisikolinimo pokytis	33.120.472	-46.061.521
Išankstinių apmokėjimų pokytis	320.453	-3.143.039
Kito turto pokytis	2.735.520	-2.103.266
Skolų tiekėjams pokytis	-27.283.700	30.447.891
Gautų išankstinių apmokėjimų pokytis	-1.178.739	-7.425.997
Atidėjinių ir kitų įsipareigojimų pokytis	-7.127.595	544.796
	6.036.507	-15.141.107
Finansinės ir investicinės veiklos rezultatų eliminavimas	2.438.653	766.128
Grynieji pagrindinės veiklos pinigų srautai	8.475.160	-14.374.979
Investicinės veiklos pinigų srautai		
Ilgalaikio turto (išskyrus investicijas) įsigijimas	-454.521	-1.541.764
Ilgalaikio turto (išskyrus investicijas) perleidimas	113.405	105.740
Investicijų perleidimas		9.999
Paskolų suteikimas	-2.396.817	-297.092
Paskolų susigrąžinimas	187.546	
Gauti dividendai ir palūkanos	922.136	543.677
Grynieji investicinės veiklos pinigų srautai	-1.628.251	-1.179.440
Finansinės veiklos pinigų srautai		
Gauta iš mažumos dalies		5.249.400
Sumokėti dividendai ir tantjemos	-2.254.147	-4.069.078
Paskolų ir kitų finansinių skolų gavimas	2.969.081	4.617.004
Paskolų ir kitų finansinių skolų grąžinimas	11.966	-1.015.689
Lizingo (finansinės nuomos) mokėjimai	-2.193.834	-2.369.773
Sumokėtos palūkanos	-2.352.595	-1.969.723
Grynieji finansinės veiklos pinigų srautai	-3.819.529	442.141
Grynasis pinigų srautų padidėjimas (sumažėjimas)	3.027.380	-15.112.278
Pinigai ir pinigų ekvivalentai metų pradžioje	57.143.406	44.609.512
Pinigai ir pinigų ekvivalentai metų pabaigoje	60.170.786	29.497.234

NUOSAVO KAPITALO POKYČIŲ ATASKAITA

Grupės littais	Išstatinis kapitalas	Akcijų priedai	Perkainojimo rezervas	Privalomasis rezervas	Valiutos kurso po- kyčio įtaka	Sukauptas pelnas	Nuos.dalis tenkanti mot.jm.ak	Mažumos dalis	Iš viso
Likutis 2008 m. sausio 01 d.	16.350.000	0	3.636.299	1.642.718	122.291	53.820.670	75.571.978	7.869.553	83.441.531
Perkainoto turto vertės sumažėjimas			-106.090			106.090		-1.222	-1.222
Perkainojimo rezervo sumažėjimas								0	0
Apmokėtas kapitalas								5.249.400	5.249.400
2008 metų grynasis pelnas (nuostoliai)						11.514.338	11.514.338	-808.686	10.705.652
Dividendai						-3.760.500	-3.760.500		-3.760.500
Sudaryti privalomi rezervai			23.317			-23.317			0
Valiutos kurso pokytis					78.089		78.089		78.089
Likutis 2008 m. birželio 30 d.	16.350.000	0	3.530.209	1.666.035	200.380	61.657.281	83.403.905	12.309.045	95.712.950
Likutis 2008 m. gruodžio 31 d.	16.350.000	0	10.452.776	2.003.361	681.774	82.844.071	112.331.982	4.545.502	116.877.484
Perkainojimo rezervo sumažėjimas			-388.784			388.784		-1.758	-1.758
Ilgalaikio materialiojo turto perkainojimas								0	0
Susijęs atidėtojo mokesčio įsipareigojimas								0	0
Apmokėtas kapitalas								-1.524.056	-2.386.243
2009 metų grynasis pelnas (nuostoliai)						-862.187	-862.187		
Dividendai						-1.144.500	-1.144.500		-1.144.500
Valiutos kurso pokyčio įtaka					962.905		962.905		962.905
Sudaryti rezervai				115.132		-115.132			0
Įmonės atsiradimas									0
Likutis 2009 m. birželio 30 d.	16.350.000	0	10.063.992	2.118.493	1.644.679	81.111.036	111.288.200	3.019.688	114.307.888

Išmonės

Litais	Išstatinis kapitalas	Akcijų priedai	Perkainojimo Ilg. mater.	Rezervas Finansinio	Privalomasis rezervas	Kiti rezervai	Nepaskirstytas rezultatas	Iš viso
Likutis 2007 m. gruodžio 31 d.	16.350.000		3.296.761		1.635.030		48.195.936	69.477.727
Ilgalaikio materialiojo turto perkainojimas								0
Susijęs atidėtojo mokesčio įsipareigojimas								0
2008 metų grynas pelnas (nuostoliai) nepripaž.			-79.530				79.530	0
2008 metų grynas pelnas (nuostoliai)							12.641.246	12.641.246
Dividendai							-3.760.500	-3.760.500
Išstatinio kapitalo didinimas (mažinimas)							0	0
Likutis 2008 m. birželio 30 d.	16.350.000	0	3.217.231	0	1.635.030	0	57.156.212	78.358.473
Likutis 2008 m. gruodžio 31 d.	16.350.000	0	9.705.028	0	1.635.030	0	93.372.055	121.062.113
Ilgalaikio materialiojo turto perkainojimas								0
Susijęs atidėtojo mokesčio įsipareigojimas								0
Atid. pelno mok.įsipareig.susiję su mat.turto perk.								0
2009 metų grynas pelnas (nuostoliai) nepripaž.			-350.586				350.586	0
2009 metų grynas pelnas (nuostoliai)							2.141.518	2.141.518
Dividendai							-1.144.499	-1.144.499
Sudaryti rezervai							0	0
Panaudoti rezervai							0	0
Išstatinio kapitalo didinimas (mažinimas)							0	0
Likutis 2009m. birželio 30 d.	16.350.000	0	9.354.442	0	1.635.030	0	94.719.660	122.059.132

AIŠKINAMASIS RAŠTAS

Bendra informacija

AB „Panevėžio statybos trestas“ (toliau - Įmonė) buvo įkurta 1957 m. ir ilgą laiką buvo Šiaurės Lietuvos statybos trestas. 1991 m. Įmonė buvo įregistruota kaip valstybinė įmonė. 1993 m. spalio 30 d. valstybinė įmonė buvo reorganizuota į akcinę įmonę. Įmonės kodas 147732969, PVM kodas LT477329610. Registravimo pažymėjimo Nr. 013732, pažymėjimas išduotas 2004 m. rugsėjo 27 d. Valstybinės įmonės Registrų centro Panevėžio filialo.

2009 m. 01-06 mėn. įmonės sudėtyje veikė šie filialai: „Gerbusta“, „Pastatų apdaila“ ir „Genranga“. Šie filialai organizuoja apskaitą savarankiškai, bet jų turtas, įsipareigojimai, ir finansinis rezultatas įtraukiami rengiant Įmonės atskaitomybę. Įmonė turi atstovybę Čerepovece bei filialą Kaliningrade. Įmonės finansiniai metai yra kalendoriniai metai. Numatomas komercinės-ūkinės veiklos laikotarpis - neribotas.

Tarpinių finansinių ataskaitų parengimo pagrindai

Tarpinėje finansinėje atskaitomybėje skaičiai pateikiami nacionaline valiuta, litais, kuri yra ir įmonės funkcinė valiuta.

Tarpinei finansinei atskaitomybei taikyti tie patys apskaitos principai, kaip ir metinei finansinei atskaitomybei.

Rengiant tarpinę atskaitomybę buvo naudojami šie valiutų kursai:

Valiuta	2009-06-30	2008-12-31	08-06-30
1 EUR	3,4528	3,4528	3,4528
10 RUB	0,78771	0,83337	0,93536

Konsolidavimo principai

Konsoliduota finansinė atskaitomybė apima Įmonės ir Įmonės kontroliuojamų įmonių (dukterinių įmonių) finansinę atskaitomybę. Kontrolė pasiekama, kai Įmonė turi galią valdyti kitos įmonės, į kurią investuotas kapitalas, finansų ir veiklos politiką, siekiant iš to gauti naudos.

Dukterinės įmonės, įsigytos ar parduotos per metus, finansiniai rezultatai yra įtraukiami į konsoliduotą pelno (nuostolio) ataskaitą nuo dukterinės įmonės įsigijimo dienos iki dukterinės įmonės pardavimo datos. Dukterinių įmonių finansinės atskaitomybės koreguojamos taip, kad atitiktų grupės taikomas apskaitos politikas, jei šios buvo skirtingos.

Konsoliduojant visi reikšmingi Grupės įmonių tarpusavio balansiniai likučiai, sandoriai bei tarpusavio operacijų nerealizuotas pelnas (nuostolis) iš finansinės atskaitomybės buvo eliminuoti.

Investicijos į ilgalaikį turtą

Grupės investicijos ilgalaikio turto įsigijimui per 2009 m. 01 - 06 mėn. sudarė 444 094 Lt.:
už 371 302 Lt. ilgalaikio turto įsigijo AB „Panevėžio statybos trestas“.

Paskolos

2009 m. birželio 30 d. UAB „PST investicijos“ įmonių Grupė turėjo 51 968 778 Lt. ilgalaikių bei trumpalaikių paskolų, iš kurių 49 896 000 banko kreditai. Už naudojimąsi kreditais, bankams mokama 6 mėn. VILIBOR + 1,05 – 1,55 % palūkanų norma, kitų paskolų sumoms nustatyta 3 mėn. VILIBOR ir 1,9 procentų maržos suma.

Garantijos, laidavimai

2009 m. birželio 30 d. kredito institucijų suteiktos garantijos už AB „Panevėžio statybos trestas“ įsipareigojimus sudarė 32 042 142 Lt., iš kurių 27 499 841 lt. - LR aplinkos ministerijos Aplinkos projektų valdymo agentūrai.

2009-07-21 dieną AB „Panevėžio statybos trestas“, pagal Laidavimo sutartį už UAB „PST investicijos“ prievolių vykdymą pagal Kreditavimo sutartį, sumokėjo AB DnB NORD bankui 4 164 124 USD ir 980 000 EUR.

Sandoriai su susijusiomis šalimis

AB Panevėžio statybos trestas“ valdyba nutarė skirti UAB „PST investicijos“ tikslinę paskolą UAB „PST investicijos“ ir jos dukterinių įmonių administracinėms sąnaudoms dengti, mokėtinoms palūkanoms bankams, žemės ir nekilnojamo turto mokesčiams mokėti, OOO BĮ „Baltevromarket“ vystomo nekilnojamo turto projekto techninio projektavimo darbams finansuoti per 2009 metų

balandžio – gruodžio mėnesių laikotarpį. Suteikiamos paskolos dydis iki 5,84 mln. Lt. Per ataskaitinį laikotarpį UAB „PST investicijos“ suteikta 1,6 mln. Lt paskola.

AB „Panevėžio statybos trestas“ valdyba nutarė suteikti AB „Panevėžio keliai“ iki dešimties milijonų litų dydžio paskolą terminu iki 2011 m. sausio 2 d. 2009 metų liepos mėn. buvo išmokėta 6,2 mln. Lt.

Dividendai

2009 m. gegužės 15 d. įvykęs AB „Panevėžio statybos trestas“ visuotinis akcininkų susirinkimas nutarė išmokėti 1 144 500 Lt dividendų (po 0,07 Lt vienai akcijai) ir 1 144 500 Lt tantjemų.

Tantjemos išmokėtos per pirmą šių metų pusmetį. Dividendus išmoka DnB NORD bankas, pagal sudarytą sutartį.

Reikšmingi tarpinės finansinės atskaitomybės pokyčiai per ataskaitinį laikotarpį

Esminių pokyčių 2009 metų I pusm. finansinėje atskaitomybėje nėra.